

Crea tu página web con WordPress

Dennis Velarde



Establecer la idea del sitio web

¿Qué tipo de sitio web planeamos construir?





Tipos de Páginas Web

Sitios web de comercio electrónico

Blogs

Sitios web educativos

Sitios de noticias

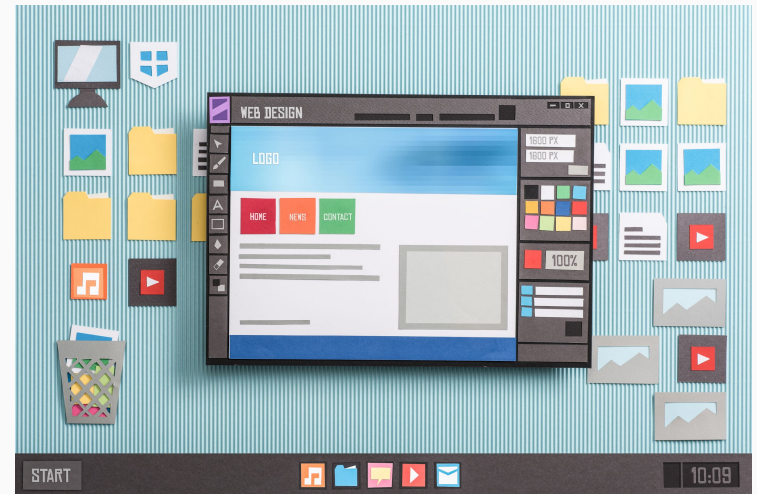
Comunidades online

Sitios de portafolio

Define el objetivo de tu página

Una combinación entre dos o tres de los incisos anteriores.

No importa cuál sea tu objetivo pero es importante tenerlo claro desde el principio ya que de esta forma podrás llegar a diseñar un sitio que sea efectivo para su causa.



Elegir y comprar un nombre de dominio y hosting



Tips para comprar dominio y hosting

- Asegúrate de que sea corto y fácil de recordar.
- Haz que sea fácil de pronunciar y deletrear.
- No uses números ni guiones.
- Emplea palabras clave.
- Explora todas tus opciones.
- Hosting seguro y velóz.



Instalar WordPress



Limitless customization



WordPress

- Theme-based site building
- Customizable code

[Get started](#)

Muchos servicios de hosting ya cuentan con WordPress instalado o con la opción de instalarlo con la facilidad de un click.

Wordpress Instalado

A screenshot of the WordPress login interface. At the top center is the WordPress logo, a blue circle with a white 'W'. Below it is a white login box with a light gray border. Inside the box, the text "Nombre de usuario o dirección de correo electrónico" is followed by a text input field. Below that, the text "Contraseña" is followed by a password input field. At the bottom left of the box is a checkbox labeled "Recuérdame". At the bottom right is a blue button with the text "Acceder". Below the login box, centered, is the text "¿Has perdido tu contraseña?".

Nombre de usuario o dirección de correo electrónico

Contraseña

Recuérdame

[¿Has perdido tu contraseña?](#)

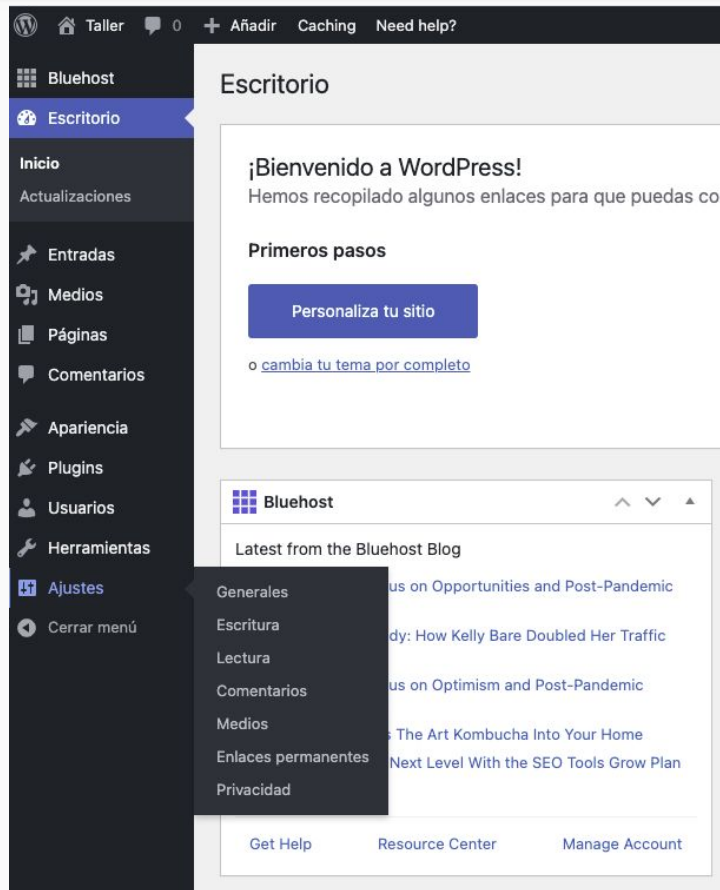
Beneficios de elegir WordPress como plataforma

- **Requiere poco o ningún conocimiento de programación.**
- **Es una de las opciones más asequibles.** WordPress presenta una de las bibliotecas de temas y plugins gratuitos más grandes sin costo adicional.
- **Documentación extensa y una gran comunidad.** Con una comunidad enorme de desarrolladores y bloggers apasionados detrás de WordPress, puedes encontrar soluciones y respuestas mucho más rápido.



The screenshot displays the WordPress dashboard interface. At the top, there's a navigation bar with 'Taller', 'Aladir', 'Caching', and 'Need help?'. The user is identified as 'Hola, Dennis Velarde'. The main content area is titled 'Escritorio' and includes a '¡Bienvenido a WordPress!' message. Below this, there are sections for 'Primeros pasos' (Personaliza tu sitio), 'Sigüientes pasos' (Escribe tu primera entrada, Añade una página, Establece tu página de inicio, Ver tu sitio), and 'Más acciones' (Gestionar widgets, Gestionar menús, Activa o desactiva los comentarios, Aprende más sobre cómo empezar). The dashboard also features several widgets: 'Latest from the Bluehost Blog', 'Borrador rápido' (with fields for title and content), 'Eventos y noticias de WordPress', and 'Estado de salud del sitio'.

Editar información básica de la web



The screenshot shows the WordPress dashboard interface. At the top, there is a navigation bar with the WordPress logo, a home icon, the text 'Taller', a notification icon with '0', a plus icon, and the text 'Añadir Caching Need help?'. Below this is a sidebar menu with the following items: 'Bluehost', 'Escritorio' (highlighted), 'Inicio', 'Actualizaciones', 'Entradas', 'Medios', 'Páginas', 'Comentarios', 'Apariencia', 'Plugins', 'Usuarios', 'Herramientas', 'Ajustes' (highlighted), and 'Cerrar menú'. The main content area is titled 'Escritorio' and contains a welcome message: '¡Bienvenido a WordPress! Hemos recopilado algunos enlaces para que puedas con'. Below this is a section for 'Primeros pasos' with a blue button labeled 'Personaliza tu sitio' and a link 'o [cambia tu tema por completo](#)'. At the bottom of the dashboard, there is a 'Bluehost' widget titled 'Latest from the Bluehost Blog' with a list of article titles. At the very bottom, there are three links: 'Get Help', 'Resource Center', and 'Manage Account'. The 'Ajustes' dropdown menu is open, showing options: 'Generales', 'Escritura', 'Lectura', 'Comentarios', 'Medios', 'Enlaces permanentes', and 'Privacidad'.

Ajustes generales

Título del sitio

Descripción corta
En pocas palabras, explica de qué va este sitio.

Dirección de WordPress (URL)

Dirección del sitio (URL)
Introduce aquí la dirección si [quieres que la página de inicio sea distinta a la del directorio de tu instalación de WordPress.](#)

Dirección de correo electrónico de administración
Esta dirección se usa para propósitos administrativos. Si la cambias, se te enviará un correo electrónico a tu nueva dirección.

Miembros Cualquiera puede registrarse

Perfil por defecto para los nuevos usuarios

Idioma del sitio

Zona horaria
Elige una ciudad en tu misma zona horaria o un desfase horario UTC (Tiempo Universal Coordinado).
La hora universal es 08-06-2021 20:50:37 . La hora local es 08-06-2021 16:50:37 .

- Título y descripción corta del sitio.
- El correo de notificaciones del dashboard.
- Idioma y zona horaria.
- Formato de fecha y hora.
- Enlaces permanentes.
- Usuarios.

Editar la pestaña de enlaces permanentes

Ajustes de los enlaces permanentes

Ayuda ▾

WordPress te ofrece la posibilidad de crear una estructura de URLs personalizada para tus enlaces permanentes y archivos. Las estructuras de URLs personalizadas pueden mejorar la estética, usabilidad y compatibilidad futura de tus enlaces. Hay [varias posibles etiquetas disponibles](#), y aquí tienes algunos ejemplos para empezar.

Ajustes comunes

- Simple `https://test.dennisvelarde.com/?p=123`
- Día y nombre `https://test.dennisvelarde.com/2021/06/08/pagina-ejemplo/`
- Mes y nombre `https://test.dennisvelarde.com/2021/06/pagina-ejemplo/`
- Numérico `https://test.dennisvelarde.com/archivos/123`

Nombre de la entrada `https://test.dennisvelarde.com/pagina-ejemplo/`

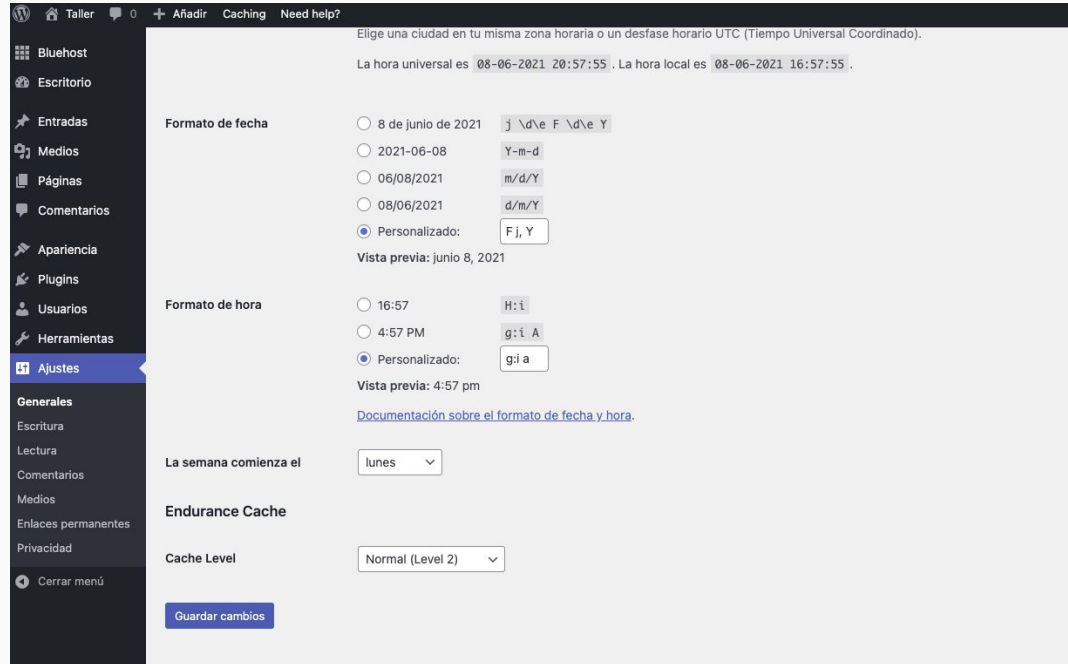
Estructura personalizada `https://test.dennisvelarde.com`

Etiquetas disponibles:

¿Por qué editar esta información?

Es el primer paso al momento de crear un sitio web. Estos sientan la base de una página web organizada, además que nos permite:

- Facilitar la creación de nuestra página web.
- Ayuda a aparecer en motores de búsqueda.
- Conocer los ajustes necesarios de una página web.



The screenshot shows the WordPress Settings page for 'Taller'. The 'Ajustes' (Settings) menu is selected, and the 'Formato de fecha' (Date format) section is active. The page displays the current universal and local times, and offers various date and time format options. The 'Personalizado' (Custom) option is selected for both date and time formats.

Elige una ciudad en tu misma zona horaria o un desfase horario UTC (Tiempo Universal Coordinado).

La hora universal es 08-06-2021 20:57:55 . La hora local es 08-06-2021 16:57:55 .

Formato de fecha

- 8 de junio de 2021 `j \d\ve F \d\ve Y`
- 2021-06-08 `Y-m-d`
- 06/08/2021 `m/d/Y`
- 08/06/2021 `d/m/Y`
- Personalizado: `F j, Y`

Vista previa: junio 8, 2021

Formato de hora

- 16:57 `H:i`
- 4:57 PM `g:i A`
- Personalizado: `g:i a`

Vista previa: 4:57 pm

[Documentación sobre el formato de fecha y hora.](#)

La semana comienza el

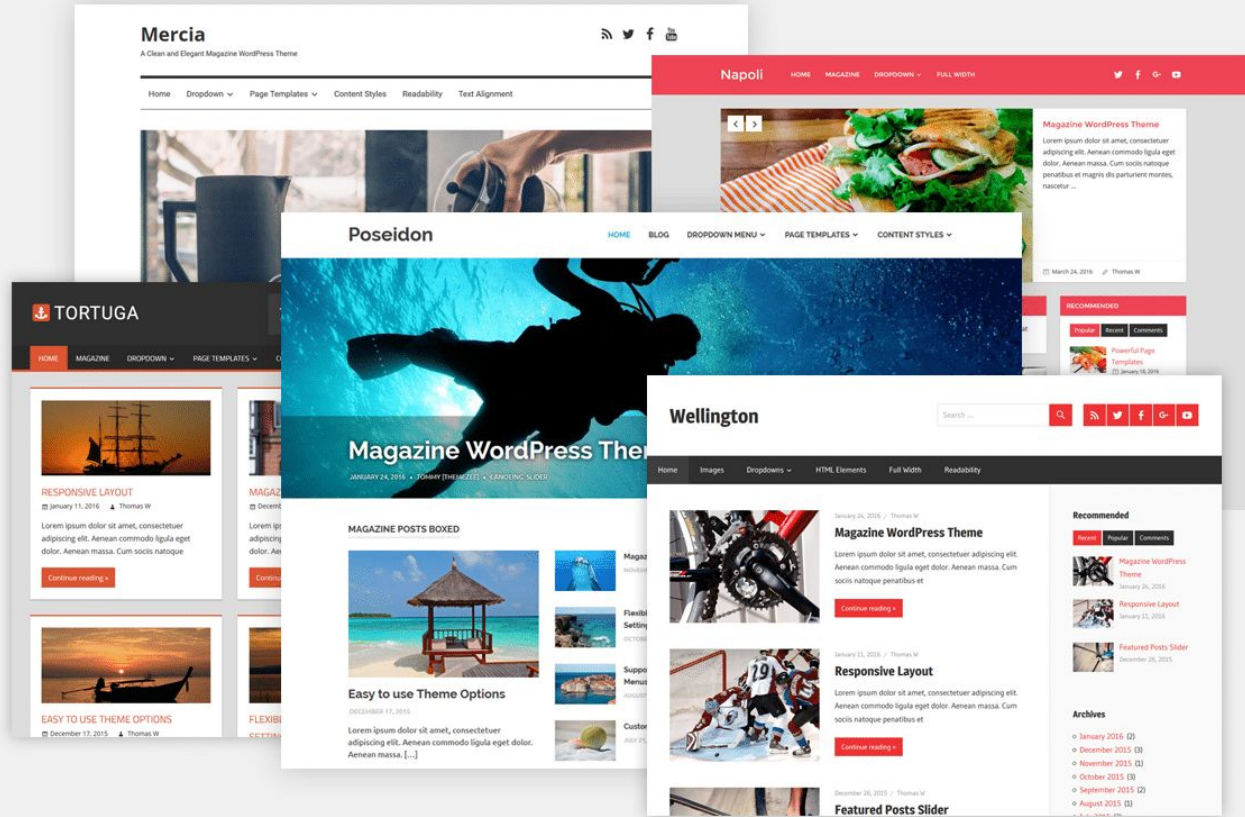
Endurance Cache

Cache Level

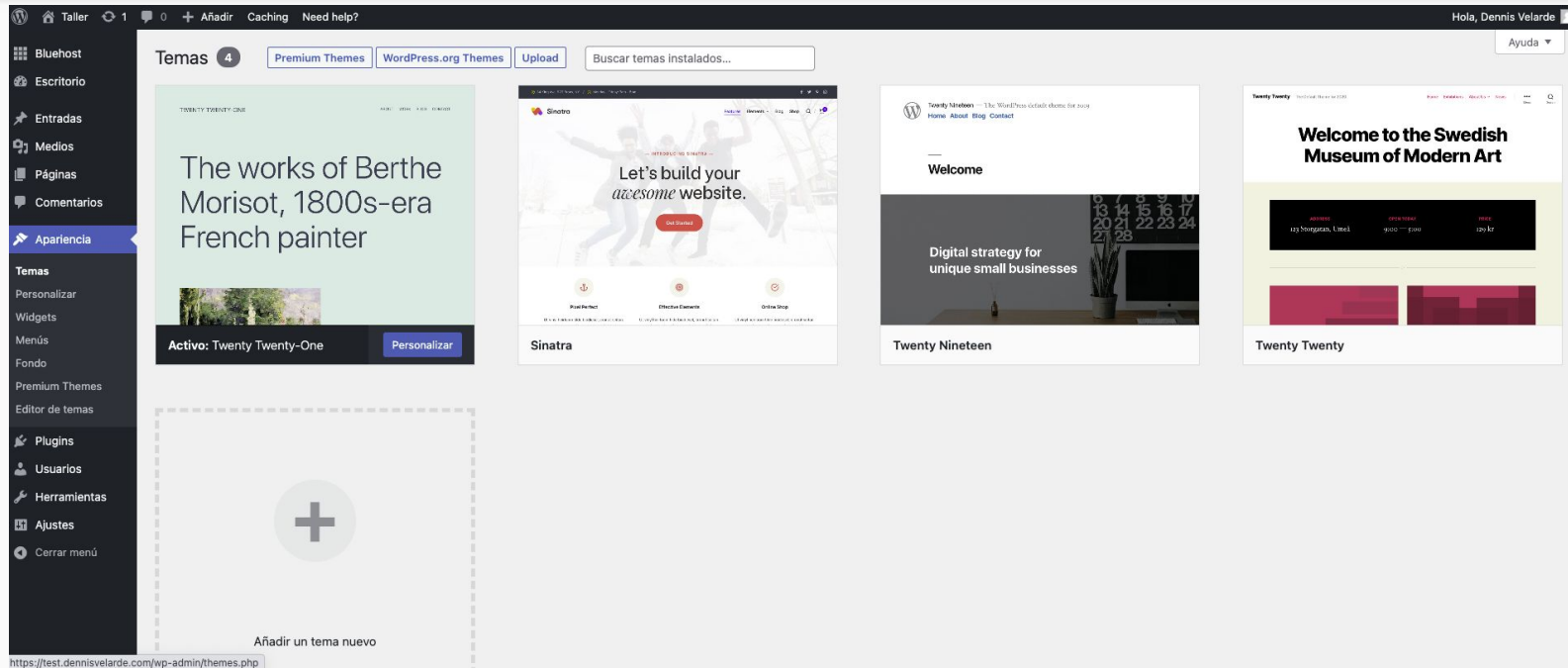
[Guardar cambios](#)

Instalar una plantilla o tema

Instalar una plantilla o tema



Temas



Taller 1 0 + Añadir Caching Need help? Hola, Dennis Velarde

Bluehost Escritorio Entradas Medios Páginas Comentarios Apariencia Temas Personalizar Widgets Menús Fondo Premium Themes Editor de temas Plugins Usuarios Herramientas Ajustes Cerrar menú

Temas 4 Premium Themes WordPress.org Themes Upload Buscar temas instalados...

The works of Berthe Morisot, 1800s-era French painter

Activo: Twenty Twenty-One Personalizar

Sinatra

Welcome

Digital strategy for unique small businesses

Twenty Nineteen

Welcome to the Swedish Museum of Modern Art

Twenty Twenty


Añadir un tema nuevo

https://test.dennisvelarde.com/wp-admin/themes.php

Temas **4** Premium Themes **WordPress.org Themes** Upload

THEME TWENTY TWENTY ONE

The works of Berthe Morisot, 1800s-era French painter



Activo: Twenty Twenty-One [Personalizar](#)

Sinatra

Let's build your awesome website.

Get Started

Free Preview Effective Demo Online Shop

Añadir temas [Subir tema](#)

15 Destacados Populares Recientes Favoritos Premium [Filtrar por características](#)

[Aplicar filtros](#)

Temática

- Blog
- Comercio electrónico
- Educación
- Entretenimiento
- Comida y bebida
- Vacaciones
- Noticias
- Fotografía
- Portafolio

Características

- Listo para accesibilidad
- Patrones del editor de bloques
- Estilos del editor de bloques
- Fondo personalizado
- Colores personalizados
- Cabecera personalizada
- Logotipo personalizado
- Estilo del editor
- Imagen de cabecera
- Imágenes destacadas
- Widgets del pie de página
- Edición completa del sitio
- Plantilla de anchura completa
- Formatos de entradas
- Entrada fija
- Opciones del tema

Diseño de pantalla

- Diseño en cuadrícula
- Una columna
- Dos columnas
- Tres columnas
- Cuatro columnas
- Barra lateral izquierda
- Barra lateral derecha
- Bloques anchos

Temas

Buscar temas gratuitos

Filtrar por Características

Revisar los más populares, los gratuitos o los de paga (premium).

Subir Tema

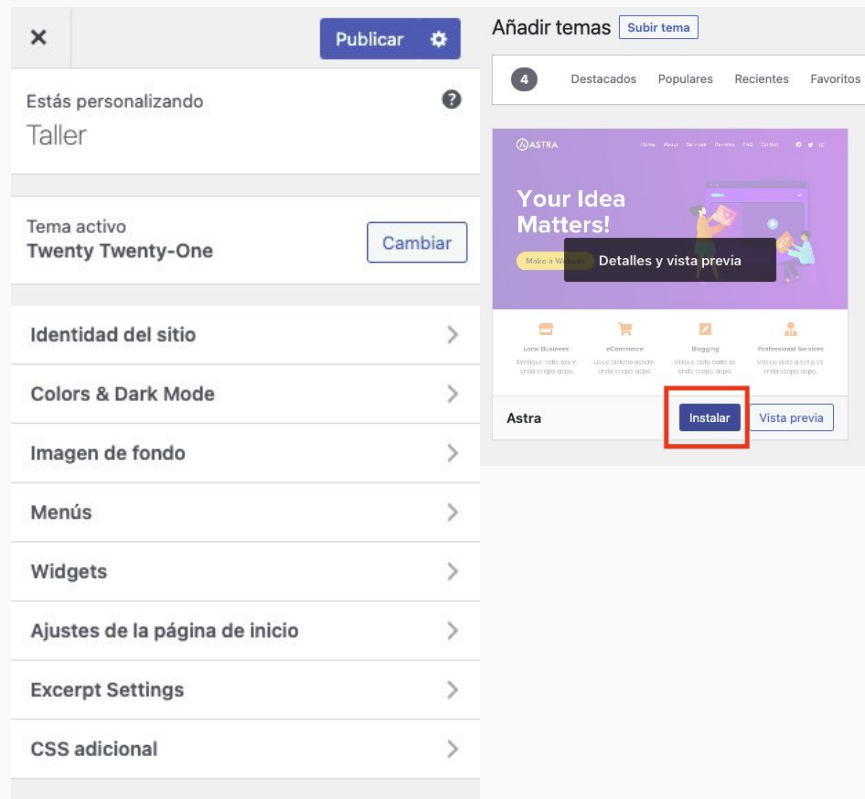
Personalizar

Una vez encuentre la plantilla o tema que voy a utilizar, le doy a instalar y posteriormente a activar.

Personalizamos nuestro sitio web:

Logo y Favicon

- Bluehost
- Escritorio
- Entradas
- Medios
- Páginas
- Comentarios
- Apariencia**
- Temas**
- Personalizar**
- Widgets
- Menús
- Fondo
- Premium Themes
- Editor de temas
- Plugins
- Usuarios
- Herramientas
- Ajustes
- Cerrar menú



The screenshot shows the WordPress theme customizer interface. At the top, there is a 'Publicar' button and a 'Subir tema' button. Below this, the current theme is identified as 'Twenty Twenty-One'. A list of customization options is shown on the left, including 'Identidad del sitio', 'Colors & Dark Mode', 'Imagen de fondo', 'Menús', 'Widgets', 'Ajustes de la página de inicio', 'Excerpt Settings', and 'CSS adicional'. On the right, a preview of the 'Astra' theme is displayed. The 'Astra' theme preview includes a navigation menu, a main heading 'Your Idea Matters!', and several widget areas. The 'Instalar' button for the 'Astra' theme is highlighted with a red box.

Instalar Complementos (plugins)

Bluehost

Escritorio

Entradas

Medios

Páginas

Comentarios

Apariencia

Plugins

Plugins instalados

Añadir nuevo

Editor de plugins

Usuarios

Herramientas

Ajustes

Cerrar menú

Plugins Añadir nuevo

Opciones de pantalla ▾ Ayuda ▾

Buscar plugins instalados...

Acciones en lote ▾ Aplicar 1 elemento

<input type="checkbox"/>	Plugin	Descripción	Actualizaciones automáticas
<input type="checkbox"/>	Bluehost Desactivar	This plugin integrates your WordPress site with the Bluehost control panel, including performance, security, and update features. Versión 2.7.1 Por Bluehost Ver detalles	Actualizaciones automáticas activadas
<input type="checkbox"/>	Plugin	Descripción	Actualizaciones automáticas

Acciones en lote ▾ Aplicar 1 elemento



Plugins

Los plugins son programas complementarios que le dan más funcionalidades a tu página web.

Al igual que los temas, se los debe instalar y posteriormente activar.


Instalar Complementos (plugins)

Añadir plugins [Subir plugin](#)

Destacados Populares Recomendados Favoritos Premium

Palabra clave Buscar plugins...

Los plugins extienden y amplían las funcionalidades de WordPress. Puedes instalar automáticamente plugins desde el [directorio de plugins de WordPress](#) o subir un plugin en formato .zip haciendo clic en el botón de la parte superior de esta página.




Editor clásico [Instalar ahora](#) [Más detalles](#)

Activa el editor «clásico» de WordPress y el diseño tradicional de la pantalla de...

Por WordPress Contributors

★★★★★ (964) Última actualización: hace 2 meses

5+ millones instalaciones activas ✔ Compatible con tu versión de WordPress




Akismet Spam Protection [Instalar ahora](#) [Más detalles](#)

La mejor protección anti spam para bloquear el spam en comentarios y el spam en...

Por Automattic

★★★★★ (909) Última actualización: hace 3 meses

5+ millones instalaciones activas ✔ Compatible con tu versión de WordPress




Jetpack: seguridad, copia de seguridad, velocidad y crecimiento de WP [Instalar ahora](#) [Más detalles](#)

El mejor plugin de WP en cuanto a copias de seguridad, protección contra spam, análisis...

Por Automattic

★★★★☆ (1,595) Última actualización: hace 6 horas

5+ millones instalaciones activas ✔ Compatible con tu versión de WordPress




Gutenberg [Instalar ahora](#) [Más detalles](#)

El plugin Gutenberg proporciona características de edición, personalización y construcción de sitios para WordPress. Este...

Por Gutenberg Team

★★★★☆ (3,359) Última actualización: hace 1 día

300.000+ instalaciones activas ✔ Compatible con tu versión de WordPress




bbPress [Instalar ahora](#) [Más detalles](#)

bbPress es un software de foros para WordPress.

Por The bbPress Contributors

★★★★☆ (318) Última actualización: hace 7 meses

300.000+ instalaciones activas No probado con tu versión de WordPress



Health Check & Troubleshooting [Instalar ahora](#) [Más detalles](#)

Health Check identifica problemas comunes y te ayuda a diagnosticar los problemas de plugins y...

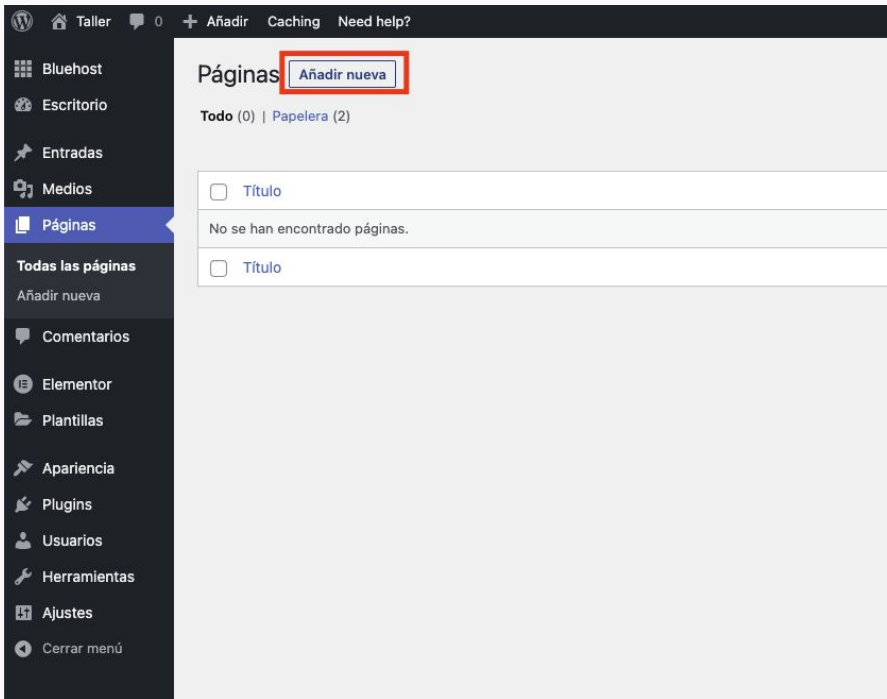
Por The WordPress.org community

★★★★☆ (127) Última actualización: hace 3 meses

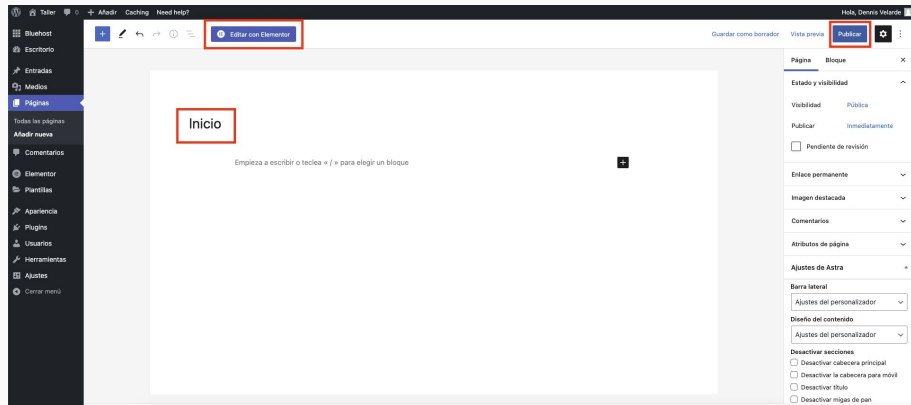
200.000+ instalaciones activas ✔ Compatible con tu versión de WordPress

Crear, diseñar, diagramar páginas

Crear, diseñar, diagramar páginas



WordPress dashboard showing the Pages management screen. The left sidebar contains navigation options: Bluehost, Escritorio, Entradas, Medios, Páginas (highlighted), Todas las páginas, Añadir nueva, Comentarios, Elementor, Plantillas, Apariencia, Plugins, Usuarios, Herramientas, Ajustes, and Cerrar menú. The main content area shows the 'Páginas' section with a red box around the 'Añadir nueva' button. Below it, there is a message 'No se han encontrado páginas.' and a list of pages with a 'Título' entry.

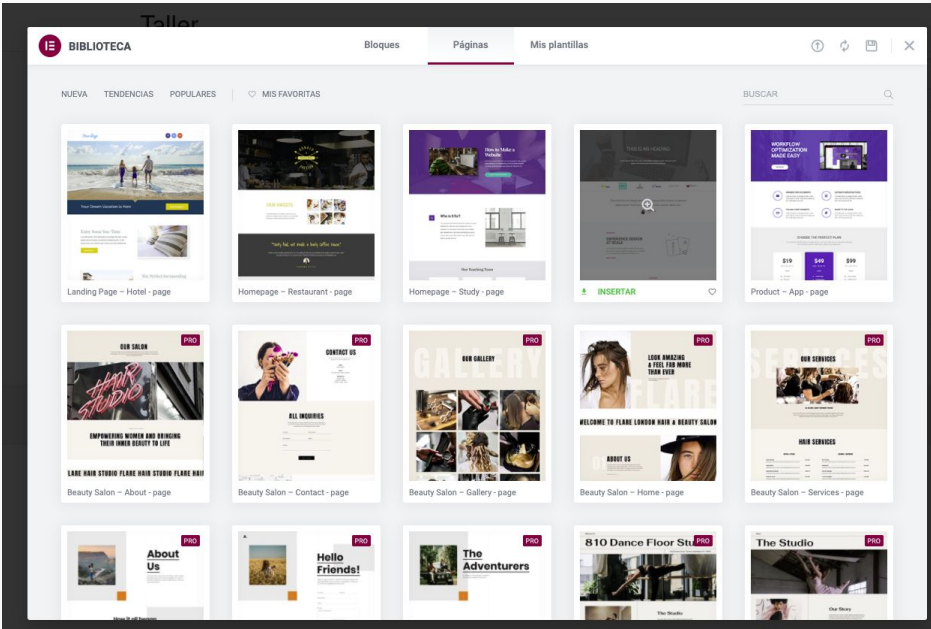


WordPress dashboard showing the Elementor editor interface. The left sidebar contains navigation options: Bluehost, Escritorio, Entradas, Medios, Páginas (highlighted), Todas las páginas, Añadir nueva, Comentarios, Elementor (highlighted), Plantillas, Apariencia, Plugins, Usuarios, Herramientas, Ajustes, and Cerrar menú. The main content area shows the 'Inicio' page with a red box around the 'Inicio' text. The right sidebar contains settings for the page, including 'Estado y visibilidad', 'Publicar', 'Enlaces permanentes', 'Imagen destacada', 'Comentarios', 'Atributos de página', 'Ajustes de Astra', 'Barra lateral', 'Diseño del contenido', 'Diseño del personalizador', 'Desactivar secciones', and 'Desactivar migas de pan'.

Diseño y diagramación

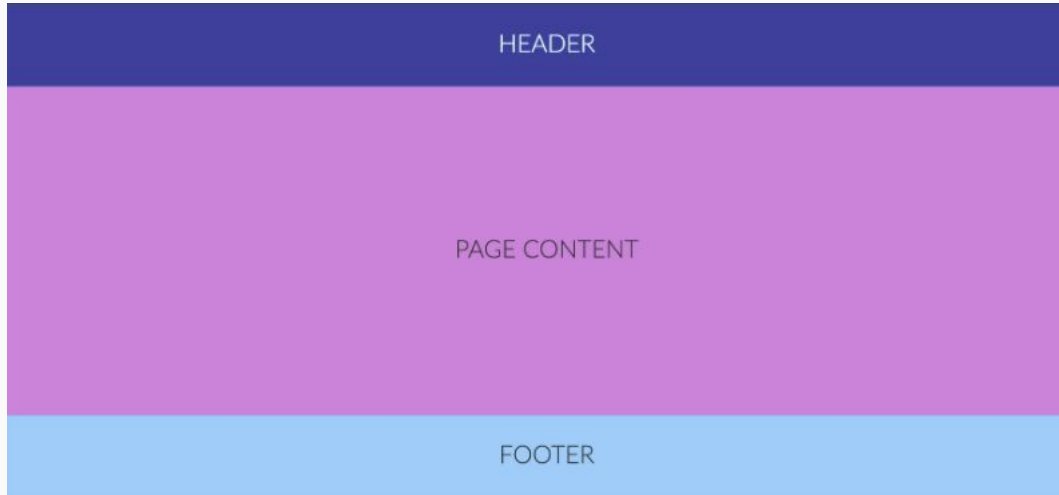
Existen páginas creadas que facilitan la labor.

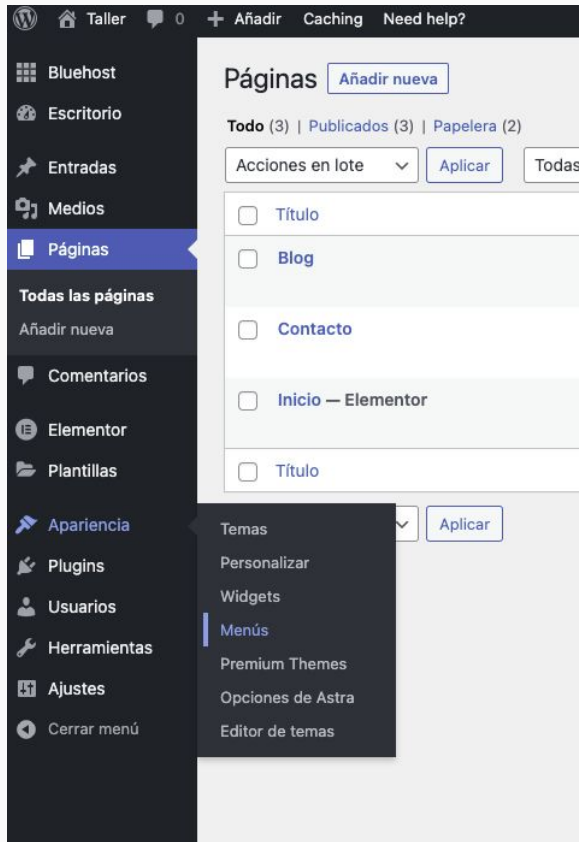
Introducir: Título, contenido, imágenes y CTA.



Diseñar los menus de navegaci3n (Header y Footer)

Diseñar los menus de navegaci3n (Header y Footer)





Crear Menú

Apariencia- Menús

Diseñar los menus de navegaci3n (Header y Footer)

Menús [Gestionar con vista previa](#)

[Editar menús](#)

Crea abajo tu primer menú.

Añadir elementos al menu

Páginas ▲

Más reciente [Ver todo](#) [Buscar](#)

- Contacto
- Blog
- Inicio — Elementor

Seleccionar todo [Añadir al menú](#)

Entradas ▼

Enlaces personalizados ▼

Categorías ▼

Estructura del menú

Nombre del menú

Dale un nombre a tu menú, luego haz clic en Crear menú.

Ajustes del menú

Añadir páginas automáticamente Añadir automáticamente nuevas páginas de nivel superior a este menú

Dónde se verá Menú principal
 Menú secundario
 Menú fuera del lienzo
 Conectado en el menú de la cuenta
 Menú del pie de página

Crear Menú

Introducir Nombre de Menú

Seleccionar las páginas irán en el menú

Seleccionar dónde se verá el menú

Guardar

Menús [Gestionar con vista previa](#)

Menu Principal se ha actualizado.

[Editar menús](#) [Gestionar ubicaciones](#)

Edita abajo tu menú, o [crea un nuevo menú](#). ¡No olvides guardar tus cambios!

Añadir elementos al menú

Páginas

Más reciente [Ver todo](#) [Buscar](#)

- Contacto
- Blog
- Inicio — Elementor

Seleccionar todo

[Añadir al menú](#)

Entradas

Enlaces personalizados

Categorías

Estructura del menú

Nombre del menú

Añade elementos de menú desde la columna de la izquierda.

Ajustes del menú

Añadir páginas automáticamente

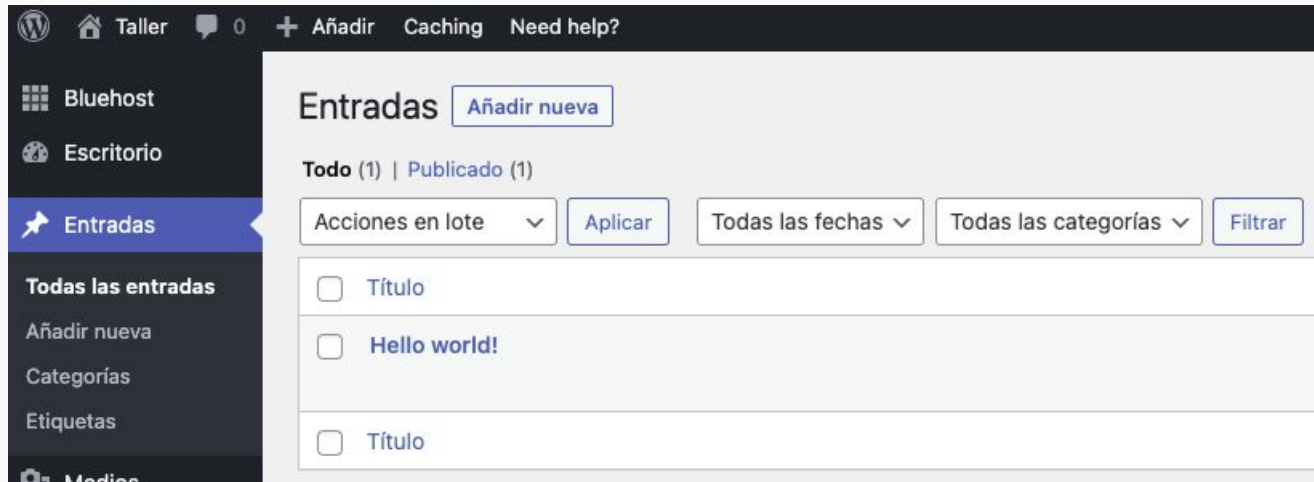
Añadir automáticamente nuevas páginas de nivel superior a este menú

Dónde se verá

- Menú principal
- Menú secundario
- Menú fuera del lienzo
- Conectado en el menú de la cuenta
- Menú del pie de página

[Borrar menú](#)

Publicar y Generar Contenido



The screenshot shows the WordPress dashboard interface. At the top, there is a navigation bar with icons for a home page, a 'Taller' (Workshop) page, a comment count of 0, and a '+ Añadir' (Add) button. To the right of the navigation bar are the words 'Caching' and 'Need help?'. On the left side, there is a dark sidebar menu with several options: 'Bluehost', 'Escritorio' (Dashboard), 'Entradas' (Posts) which is currently selected and highlighted in blue, 'Todas las entradas' (All posts), 'Añadir nueva' (Add new), 'Categorías' (Categories), 'Etiquetas' (Tags), and 'Medios' (Media).


The main content area is titled 'Entradas' (Posts) and includes a button for 'Añadir nueva' (Add new). Below the title, there is a status filter showing 'Todo (1) | Publicado (1)'. A row of controls includes a dropdown menu for 'Acciones en lote' (Bulk actions) with a downward arrow, a button for 'Aplicar' (Apply), another dropdown menu for 'Todas las fechas' (All dates) with a downward arrow, a third dropdown menu for 'Todas las categorías' (All categories) with a downward arrow, and a button for 'Filtrar' (Filter).

Below these controls, there is a list of three posts, each with a checkbox on the left and a title: the first is 'Título', the second is 'Hello world!', and the third is 'Título'.

Monitorrear

- Bluehost
- Escritorio**
- Inicio
- Actualizaciones
- Entradas
- Medios
- Páginas
- Comentarios
- Elementor
- Plantillas
- Apariencia
- Plugins
- Usuarios
- Herramientas
- Ajustes
- Cerrar menú

Escritorio

 Bluehost ^ v ▾

Conoce Elementor ^ v ▾

Estado de salud del sitio ^ v ▲

Aún no hay información...

Las pruebas de salud del sitio se ejecutarán automáticamente de forma periódica para obtener información sobre tu sitio. También puedes [visitar ahora la pantalla de salud del sitio](#) para obtener información sobre tu sitio.


De un vistazo ^ v ▾

Actividad ^ v ▲

Publicaciones recientes

Hoy, 4:07 pm [Hello world!](#)

Comentarios recientes

 De A WordPress Commenter en [Hello world!](#)
Hi, this is a comment. To get started with moderating, editing, and deleting comments, please visit the Comments screen in...

Borrador rápido ^ v ▲

Título

Contenido

¿En qué estás pensando?

[Guardar borrador](#)

Eventos y noticias de WordPress ^ v ▾



¡Gracias!

www.dennisvelarde.com

Facebook: [dennisvelardebo](#)

Instagram: [dennisvelardebo](#)

LinkedIn: [dennisvelardebo](#)